

### Population enquêtée

Nombre d'inscrits :	21	Spécialité :	licence pro. Développement de projets, création de produits en agroalimentaire
Nombre de diplômés :	17	Dénomination nationale :	industrie agro-alimentaire, alimentation
Nombre de répondants :	12	N° Habilitation :	20001599
Taux de réponse :	70,6%		

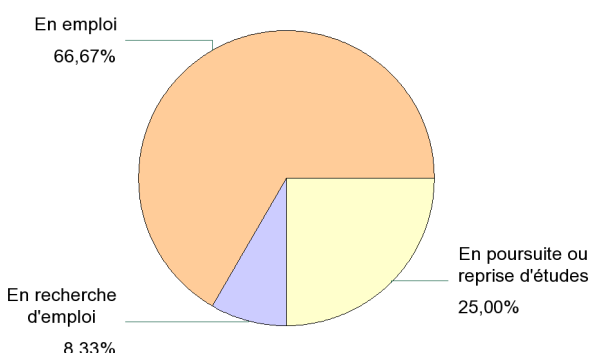
### Caractéristiques des répondants

	Femme	Homme	Effectifs	Pourcentages
Formation initiale	3	1	4	33,3%
Formation par alternance en contrat de professionnalisation		1	1	8,3%
Formation par alternance en contrat d'apprentissage	5	1	6	50,0%
VAE		1	1	8,3%
<b>Effectifs</b>	<b>8</b>	<b>4</b>	<b>12</b>	<b>100,0%</b>
<b>Pourcentages</b>	<b>66,7%</b>	<b>33,3%</b>	<b>100,0%</b>	<b>-</b>

### Situation des répondants au moment de l'enquête (décembre 2010)

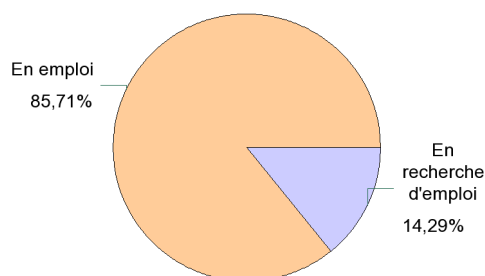
#### 1 - Ensemble des répondants

	Effectifs
En emploi	8
En recherche d'emploi	1
En poursuite ou reprise d'études	3
<b>Effectifs</b>	<b>12</b>



#### 2 - Répondants n'ayant pas poursuivi d'études

	Effectifs
En emploi	6
En recherche d'emploi	1
<b>Effectifs</b>	<b>7</b>



### Recherche d'emploi depuis l'obtention de la licence professionnelle (diplômés n'ayant jamais poursuivi ou repris d'études)

	Effectifs	Pourcentages
a déjà recherché un emploi	4	57,1%
n'a jamais recherché d'emploi	3	42,9%
<b>Effectifs</b>	<b>7</b>	<b>100,0%</b>

Nombre moyen de mois de recherche d'emploi : 2,8

## Caractéristiques de l'emploi occupé en décembre 2010

(diplômés n'ayant jamais poursuivi ou repris d'études)

Nature de l'emploi	Effectifs	Pourcentages
CDI, titulaires fonction publique	5	83,3%
CDD, contractuels	1	16,7%
<b>Effectifs</b>	<b>6</b>	<b>100,0%</b>

Secteur d'activité	Effectifs	%
Fabrication de denrées alimentaires	4	66,7%
Administration publique	1	16,7%
Agriculture, sylviculture et pêche	1	16,7%
<b>Effectifs</b>	<b>6</b>	<b>100,0%</b>

Statut de l'entreprise	Effectifs	%
Entreprise privée	4	66,7%
Fonction publique / entreprise publique	2	33,3%
<b>Effectifs</b>	<b>6</b>	<b>100,0%</b>

Taille de l'entreprise	Effectifs	Pourcentages
500 et plus	2	33,3%
de 200 à 499	1	16,7%
de 10 à 49	2	33,3%
de 1 à 2	1	16,7%
<b>Effectifs</b>	<b>6</b>	<b>100,0%</b>

Intitulé du poste	Effectifs	%
Assistant administratif et commercial	1	16,7%
Assistant de la DRH, Secrétaire Général Adjoint	1	16,7%
Assistant qualité	1	16,7%
Chef d'équipe	1	16,7%
Chef de service technique	1	16,7%
Technicien qualité production	1	16,7%
<b>Effectifs</b>	<b>6</b>	<b>100,0%</b>

Lieu de travail	Effectifs	Pourcentages
Rhône-Alpes	4	66,7%
Autres régions	1	16,7%
Etranger	1	16,7%
<b>Effectifs</b>	<b>6</b>	<b>100,0%</b>

Temps de travail	Effectifs	Pourcentages
A plein temps	6	100,0%
<b>Effectifs</b>	<b>6</b>	<b>100,0%</b>

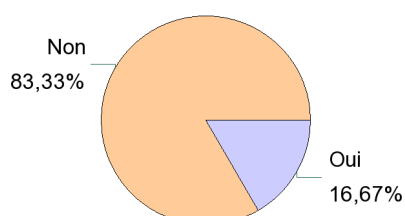
Catégorie socio-professionnelle	Effectifs	%
Professions intermédiaires, agents de maîtrise	6	100,0%
<b>Effectifs</b>	<b>6</b>	<b>100,0%</b>

Salaire net mensuel moyen (hors primes) : 1 485 €

## Adéquation formation-emploi

(diplômés n'ayant jamais poursuivi ou repris d'études)

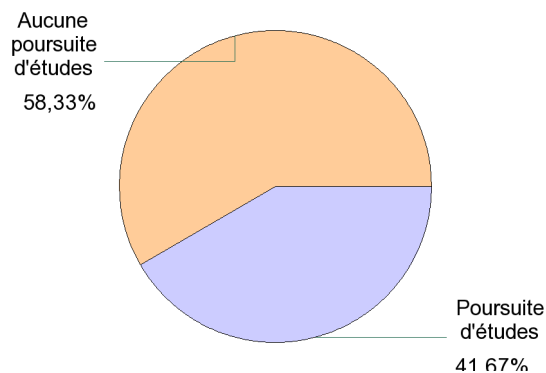
### Adéquation formation / emploi



	Effectifs	%
Votre emploi correspond à votre formation de licence professionnelle	1	16,7%
Votre emploi nécessiterait une formation supplémentaire	1	16,7%
Vous auriez pu occuper votre emploi sans avoir obtenu votre licence professionnelle	4	66,7%
<b>Effectifs</b>	<b>6</b>	<b>100,0%</b>

## Poursuite d'études après l'obtention du diplôme de licence professionnelle

	Effectifs	Pourcentages
Aucune poursuite ou reprise d'études	7	58,3%
En 2008/2009, 2009/2010 et 2010/2011	1	8,3%
En 2008/2009 et 2009/2010	1	8,3%
En 2009/2010 uniquement	1	8,3%
En 2010/2011 uniquement	2	16,7%
<b>Effectifs</b>	<b>12</b>	<b>100,0%</b>



## Liste des formations suivies : dernier diplôme préparé

Diplôme	Intitulé	Etablissement	Années d'études *	Effectifs
Master 2 pro	Système automatisé dans les IAA	Université de Besançon	En 2008/2009 et 2009/2010	1
Ecole d'ingénieur	Conception, industrialisation de produits alimentaires	ISARA Lyon	En 2008/2009, 2009/2010 et 2010/2011	1
Licence générale	Langues Etrangères Appliquées	Université de Nice Sophia-Antipolis	En 2010/2011 uniquement	1
DUT	Genie biologique option dieteticien	Université Lyon 1	En 2009/2010 uniquement	1
Autre	Prépa concours infirmiers	Non précisé	En 2010/2011 uniquement	1
				<b>5</b>

\* est prise en compte la formation suivie pendant la dernière année d'études