

Master ISM	Master Pharmacotechnie et cosmétologie M2R
-------------------	---

Lancement de l'enquête	Relance téléphonique	Traitement de l'enquête	Diffusion des résultats
Octobre 2010	Décembre 2010 à avril 2011	Juin à septembre 2011	Septembre 2011

Nombre d'inscrits :	7
Nombre de diplômés :	7
Taux de réussite :	100,0%

Promotion : 2 008 / 2 009

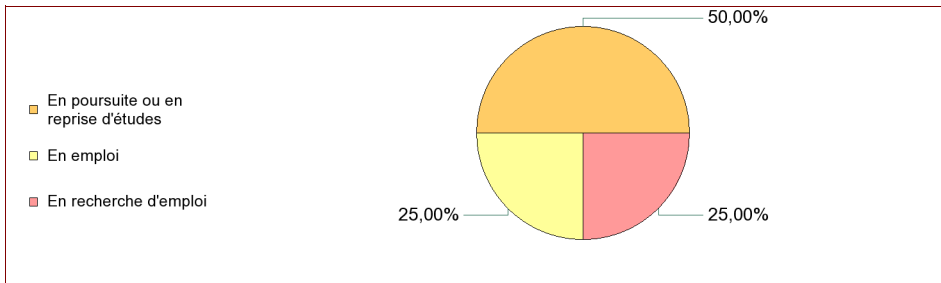
Nombre de répondants :	4
Taux de réponse :	57,1%

Nb répondants/Nb diplômés

Caractéristique des répondants

	Femme	Homme	Effectif	%
Formation initiale	3	1	4	100,0%
%	75,0%	25,0%	100,0%	

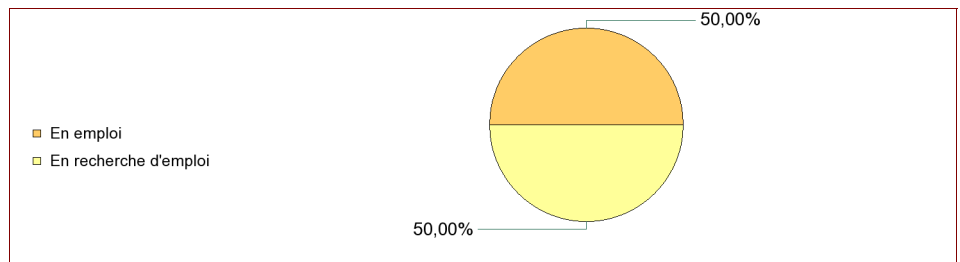
Situation des diplômés (répondants) au moment de l'enquête - octobre 2010 -



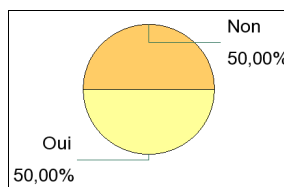
	Effectif	%
En poursuite ou en reprise d'études	2	50,00%
En emploi	1	25,00%
En recherche d'emploi	1	25,00%
Total	4	100,00%

Hors poursuite d'études

	Effectif	%
En emploi	1	50,00%
En recherche d'emploi	1	50,00%
Total	2	100,00%



Poursuite d'études après l'obtention du diplôme



Non	2
Oui	2
Total	4

Type de formation	Intitulé de la formation suivie	Effectif
Doctorat, thèse	Expérimentation animale (Université Claude Bernard Lyon 1)	1
	Génie chimique et biotechnologique (Université de Sherbrooke (Canada))	1
Sous-total :		2
Total		2

Durée d'accès au 1er emploi

Sont pris en compte les répondants inscrits en formation initiale ou en apprentissage et qui ont déjà occupé un 1er emploi (hors poursuite d'études)

	Effectif	%
Immédiatement	1	100,00%
Total	1	100,00%

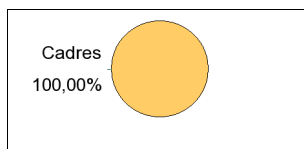
La durée moyenne d'accès au 1er emploi est de 0 mois.

La durée médiane d'accès au 1er emploi est de 0 mois.

Emploi actuel

Sont pris en compte les répondants inscrits en formation initiale ou en apprentissage et hors poursuite d'études

CSP	Effectif	%
Cadres	1	100,00%
Total	1	100,00%



Statut de l'emploi	Effectif	%
Contrat d'apprentissage	1	100,00%
Total	1	100,00%

Employeur	Effectif	%
Entreprise privée	1	100,00%
Total	1	100,00%

	Effectif
Temps plein	1
Total	1

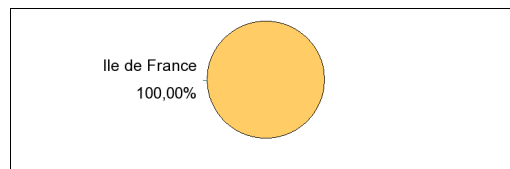
Intitulé emploi actuel	Effectif	%
Assistant marketing	1	100,00%
Total	1	100,00%

Salaire net mensuel des diplômés occupant un emploi à temps plein

	Effectif	%
Moins de 1000€	1	100,00%
Total	1	100,00%

Salaire moyen 830 €

Salaire médian 830 €



Adéquation formation-emploi

Sont pris en compte les répondants inscrits en formation initiale ou en apprentissage et hors poursuite d'études

	Moyennement	Total
A votre avis, votre emploi correspond-il à votre formation de Master ?	1	1
	% 100,00%	100,00%

Note moyenne sur 10 : 5

Satisfaction par rapport à l'emploi occupé

Sont pris en compte les répondants inscrits en formation initiale ou en apprentissage et hors poursuite d'études

Etes-vous satisfait du contenu de votre emploi ?	effectif	%
Parfaitement	1	100,00%
Total :	1	100,00%

Note moyenne sur 10 : 10

Etes-vous satisfait de la rémunération ?	effectif	%
Moyennement	1	100,00%
Total :	1	100,00%

Note moyenne sur 10 : 5

Satisfaction par rapport à la formation

Sont pris en compte les répondants inscrits en formation initiale ou en apprentissage

	Bien	Moyennement	Total
Etiez-vous satisfait du contenu de votre formation de Master ?	2	2	4
	% 50,00%	50,00%	100,00%

Note moyenne sur 10 : 6,25

Sont pris en compte les répondants qui ont déjà occupé un emploi et n'ont pas poursuivi d'études depuis l'obtention du diplôme

Votre formation de Master était-elle un bon moyen d'accès à l'emploi ?	effectif	%
Pas du tout	1	100,00%
Total :	1	100,00%

Note moyenne sur 10 : 0

Votre mise en situation professionnelle ou votre stage de fin d'étude étaient-ils importants dans votre insertion professionnelle ?	effectif	%
Moyennement	1	100,00%
Total :	1	100,00%

Note moyenne sur 10 : 5