

Master MAIM

Master Statistique, informatique, tech numériques M2P

Lancement de l'enquête	Relance téléphonique	Traitement de l'enquête	Diffusion des résultats
Octobre 2010	Décembre 2010 à avril 2011	Juin à septembre 2011	Septembre 2011

Nombre d'inscrits :	26
Nombre de diplômés :	21
Taux de réussite :	80,8%

Promotion : 2 008 / 2 009

Nombre de répondants :	18
Taux de réponse :	85,7%

Nb répondants/Nb diplômés

Caractéristique des répondants

	Femme	Homme	Effectif	%
Formation initiale	5	12	17	94,4%
VAE	1		1	5,6%
Total	6	12	18	100,0%
%	33,3%	66,7%	100,0%	

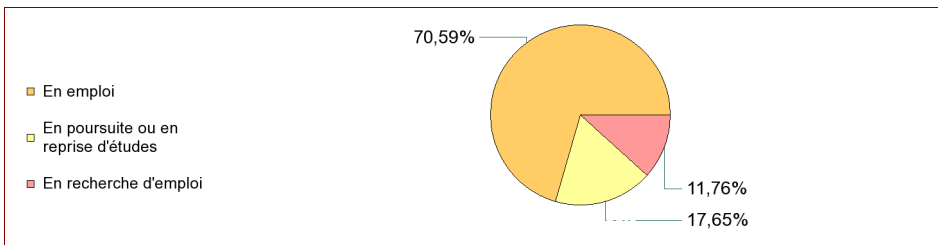
Situation à l'entrée en formation des diplômés inscrits en formation continue ou en VAE

	Effectif
En emploi	1
Total	1

Les diplômés en emploi en début de formation sont exclus. ils feront l'objet d'une étude spécifique en fin de document.

Situation des diplômés (répondants) au moment de l'enquête - octobre 2010 -

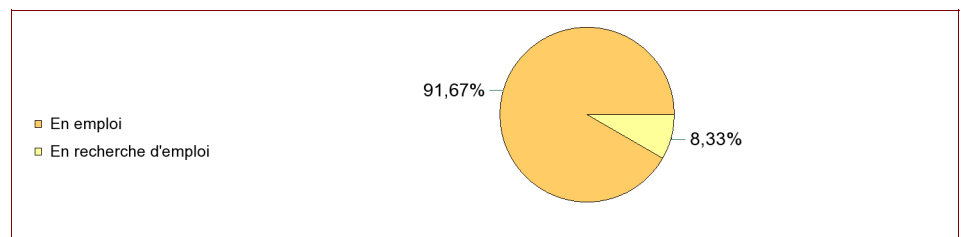
Ne sont pas pris en compte les diplômés inscrits en formation continue ou en VAE qui étaient en emploi en début de formation



	Effectif	%
En emploi	12	70,59%
En poursuite ou en reprise d'études	3	17,65%
En recherche d'emploi	2	11,76%
Total	17	100,00%

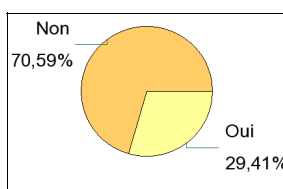
Hors poursuite d'études

	Effectif	%
En emploi	11	91,67%
En recherche d'emploi	1	8,33%
Total	12	100,00%



Poursuite d'études après l'obtention du diplôme

Ne sont pas pris en compte les diplômés inscrits en formation continue ou en VAE qui étaient en emploi en début de formation

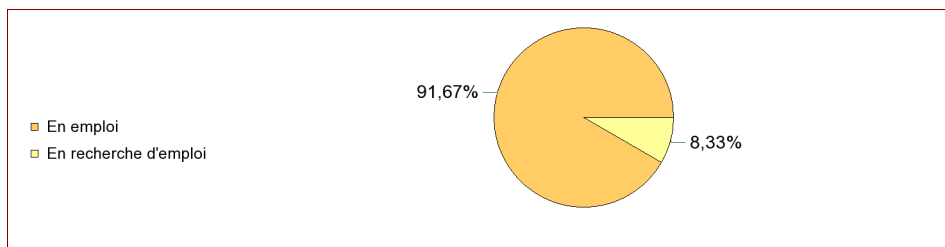


Non	12
Oui	5
Total	17

Type de formation	Intitulé de la formation suivie	Effectif
Doctorat, thèse	Biostatistique appliquée à la Sclérose en Plaques (Université Claude Bernard Lyon 1)	1
	Non précisé (INRIA Bordeaux)	1
	Sous-total :	2
Master 1	EQUADES (Université Lyon 2)	1
	Sous-total :	1
Master 2 recherche	Mathématiques option Finance (Université Saint-Etienne)	1
	Mathématiques (Université Claude Bernard Lyon 1)	1
	Sous-total :	2
Total		5

Situation actuelle des diplômés

Sont pris en compte les répondants inscrits en formation initiale ou en apprentissage et hors poursuite d'études



	Effectif	%
En emploi	11	91,67%
En recherche d'emploi	1	8,33%
Total	12	100,00%

Durée d'accès au 1er emploi

Sont pris en compte les répondants inscrits en formation initiale ou en apprentissage et qui ont déjà occupé un 1er emploi (hors poursuite d'études)

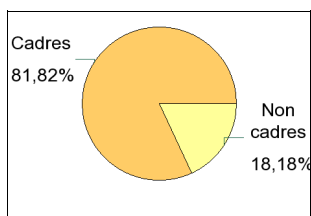
	Effectif	%
Immédiatement	5	41,67%
Entre 1 et 3 mois	4	33,33%
Entre 4 et 6 mois	1	8,33%
Entre 7 et 9 mois	1	8,33%
Plus d'un an	1	8,33%
Total	12	100,00%

La durée moyenne d'accès au 1er emploi est de **2,7** mois.
La durée médiane d'accès au 1er emploi est de **1** mois.

Emploi actuel

Sont pris en compte les répondants inscrits en formation initiale ou en apprentissage et hors poursuite d'études

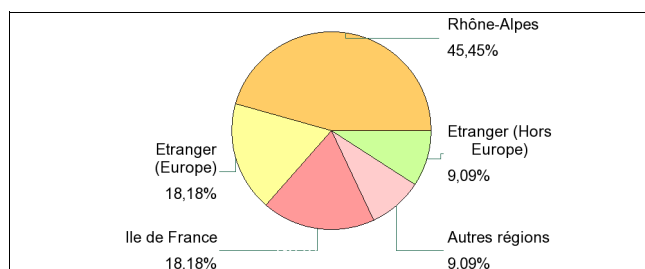
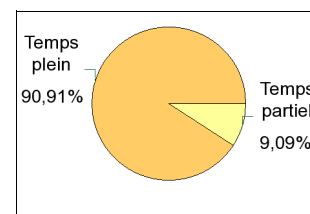
CSP	Effectif	%
Cadres	9	81,82%
Techniciens, professions intermédiaires	2	18,18%
Total	11	100,00%



Statut de l'emploi	Effectif	%
Contrat à durée indéterminée (CDI)	6	54,55%
Contrat à durée déterminée (CDD y compris contractuel dans la fonction publique, ATER, assistant d'éducation)	4	36,36%
Volontariat international	1	9,09%
Total	11	100,00%

Employeur	Effectif	%
Entreprise privée	8	72,73%
Association	1	9,09%
Fonction publique d'état	1	9,09%
Fonction publique territoriale	1	9,09%
Total	11	100,00%

	Effectif
Temps plein	10
Temps partiel	1
Total	11



Lieu de travail en France	Effectif	%
Rhône-Alpes	5	62,50%
Ile de France	2	25,00%
Autres régions	1	12,50%
Total	8	100,00%

Salaire net mensuel des diplômés occupant un emploi à temps plein

	Effectif	%
Entre 1500€ et 1700€	3	30,00%
Entre 1700€ et 2000€	1	10,00%
Entre 2000€ et 2500€	2	20,00%
2500€ et plus	3	30,00%
Non précisé	1	10,00%
Total	10	100,00%

Salaire moyen 2015 €
Salaire médian 2000 €

Intitulé emploi actuel	Effectif	%
Chargé d'études statistiques	2	18,18%
Biostatisticien	1	9,09%
Consultant BI	1	9,09%
Data manager	1	9,09%
Enseignant	1	9,09%
Ingénieur d'études statistiques	1	9,09%
Ingénieur informaticien	1	9,09%
Prévisionniste	1	9,09%
Process engineer	1	9,09%
Statisticienne	1	9,09%
Total	11	100,00%

Adéquation formation-emploi

Sont pris en compte les répondants inscrits en formation initiale ou en apprentissage et hors poursuite d'études

	Parfaitement	Bien	Moyennement	Un peu	Total
A votre avis, votre emploi correspond-il à votre formation de Master ?	3	3	2	3	11
	27,27%	27,27%	18,18%	27,27%	100,00%

Note moyenne sur 10 : 6,36

Satisfaction par rapport à l'emploi occupé

Sont pris en compte les répondants inscrits en formation initiale ou en apprentissage et hors poursuite d'études

Etes-vous satisfait du contenu de votre emploi ?	effectif	%
Parfaitement	5	45,45%
Bien	5	45,45%
Moyennement	1	9,09%
Total :	11	100,00%

Note moyenne sur 10 : 8,41

Etes-vous satisfait de la rémunération ?	effectif	%
Parfaitement	3	27,27%
Bien	4	36,36%
Moyennement	3	27,27%
Un peu	1	9,09%
Total :	11	100,00%

Note moyenne sur 10 : 7,05

Satisfaction par rapport à la formation

Sont pris en compte les répondants inscrits en formation initiale ou en apprentissage

	Parfaitement	Bien	Moyennement	Total
Etiez-vous satisfait du contenu de votre formation de Master ?	1	10	6	17
	5,88%	58,82%	35,29%	100,00%

Note moyenne sur 10 : 6,76

Sont pris en compte les répondants qui ont déjà occupé un emploi et n'ont pas poursuivi d'études depuis l'obtention du diplôme

Votre formation de Master était-elle un bon moyen d'accès à l'emploi ?	effectif	%
Parfaitement	1	8,33%
Bien	9	75,00%
Moyennement	2	16,67%
Total :	12	100,00%

Note moyenne sur 10 : 7,29

Votre mise en situation professionnelle ou votre stage de fin d'étude étaient-ils importants dans votre insertion professionnelle	effectif	%
Parfaitement	7	58,33%
Bien	1	8,33%
Moyennement	4	33,33%
Total :	12	100,00%

Note moyenne sur 10 : 8,13

Formation continue et VAE

VAE	1
Total	1

Poursuite d'études	Oui	1
	Total	1

Changement de situation professionnelle des diplômés occupant un emploi en début de formation	effectif	%
Vous n'avez pas changé d'emploi, mais votre salaire a évolué	1	100,00%
Total	1	100,00%